

## 104 學年度第 2 學期校務會議主計室報告

### (九) 主計室工作報告：

#### 104 年度校務基金決算報告：

##### 1. 業務收支餘絀情形：（詳附件 1-3）

##### (1) 收入比較：

A. 104 年度預算數與決算數比較：業務收入決算數計 20 億 9,073 萬 5,925 元，業務外收入計 1 億 2,155 萬 9,437 元，收入共計 22 億 1,229 萬 5,362 元，較預算數 20 億 4,822 萬 7,000 元，增加 1 億 6,406 萬 8,362 元，主要係學雜費收入、建教合作收入、教育部等單位專案補助款收入、及利息收入較預算數增加所致。

B. 104 年度決算數與上年度決算數比較：收入共計 22 億 1,229 萬 5,362 元，較上年度決算數 21 億 2,479 萬 7,601 元，增加 8,749 萬 7,761 元主要係學雜費收入、建教合作收入、教育部等單位專案補助款收入、利息收入，及資產使用收入等增加。

##### (2) 支出比較：

A. 104 年度預算數與決算數比較：業務成本與費用決算數計 23 億 48 萬 2,463 元，業務外費用計 5,676 萬 4,178 元，支出共計 23 億 5,724 萬 6,641 元，較預算數 21 億 3,973 萬 7,000 元，增加 2 億 1,750 萬 9,641 元，主要係政府專案補助款及委辦計畫相關用人及服務費用隨收入增加、學生公費獎勵金增加，及補提列勞工退休金所致。

B. 104 年度決算數與上年度決算數比較：本年度支出共計 23 億 5,724 萬 6,641 元，較上年度決算數 22 億 4,329 萬 5,398 元，增加 1 億 1,395 萬 1,243 元，主要係購置設備及無形資產折舊攤銷數增加，及補提列勞工退休金所致。

##### (3) 餘絀比較：

A. 104 年度預算數與決算數比較：決算短絀數 1 億 4,495 萬 1,279 元，較預算短絀數 9,151 萬元，增加短絀 5,344 萬 1,279 元，主要係用人及服務費用增加、補提列勞工退休金及學生公費獎勵金增加所致。

B. 本年度決算數與上年度決算數比較：本年度決算短絀數 1 億 4,495 萬 1,279 元，較上年度決算短絀數 1 億 1,849 萬 7,797 元，增加短絀數 2,645 萬 3,482 元，主要係補提列勞工退休金所致。

##### 2. 資產負債狀況：（詳附件 4-6）

(1) 資產總額計 76 億 6,545 萬 2,305 元，其中流動資產 21 億 6,933 萬 2,344 元，占 28.30%，投資、長期應收款、貸墊款及準備金 1 億 1,854 萬 597 元，占 1.54%，固定資產 23 億 3,532 萬 1,741 元，占 30.47%，無形資產 2,316 萬 9,237 元，占 0.30%，遞延借項 9,195 萬 6,132 元，占 1.20%，其他資產 29 億 2,713 萬 2,254 元，占 38.19%。

(2) 負債總額計 34 億 8,988 萬 5,861 元，占負債及淨值總額 45.53%，其中流動

負債 5 億 1,454 萬 8,951 元，占 6.71%，其他負債 29 億 7,533 萬 6,910 元，占 38.82%，淨值總計 41 億 7,556 萬 6,444 元，占負債及淨值總額 54.47%，其中基金 35 億 8,117 萬 1,576.30 元，占 46.72%，資本公積 6 億 5,714 萬 7,540.70 元，占 8.57%，累積短絀 6,699 萬 2,076 元，占 -0.87%，金融商品未實現餘絀 423 萬 9,403 元，占 0.05%。

3. 資本支出執行情形：(詳附件 7)

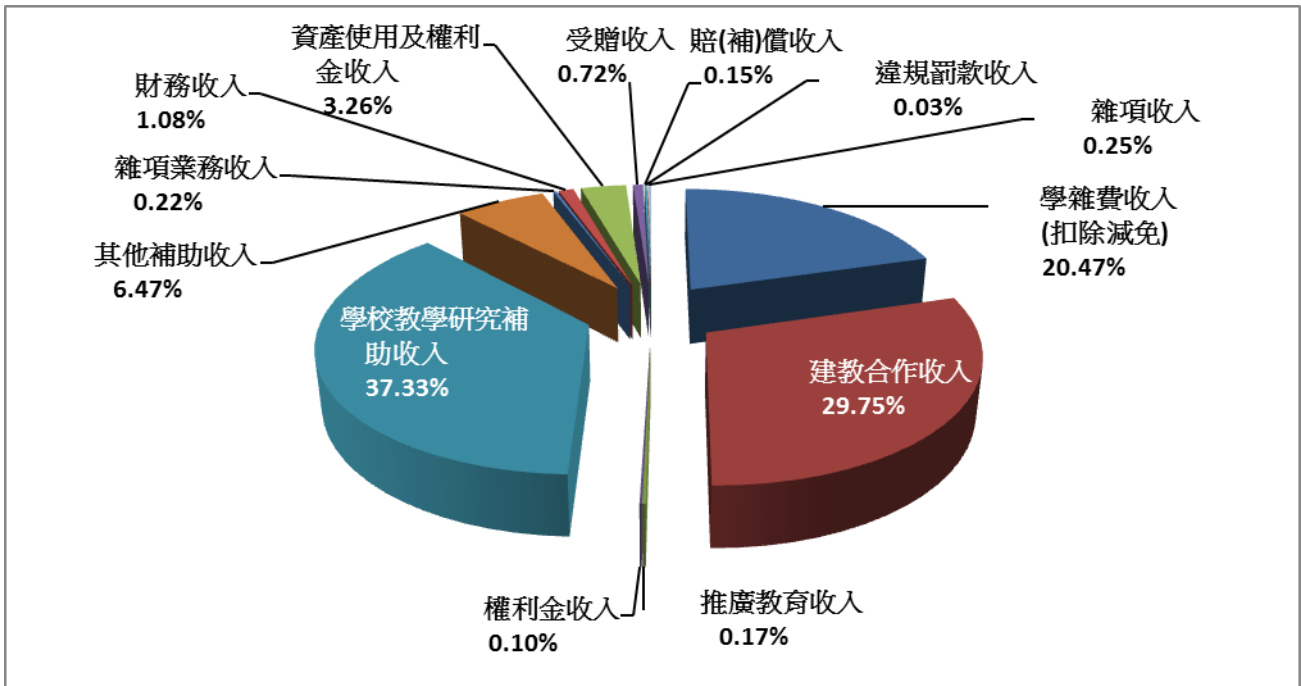
104 年度固定資產建設改良擴充可用預算數 3 億 3,696 萬 2,854 元，實際執行數 1 億 5,493 萬 4,025 元，執行率為 45.98%，說明如下：

- (1) 房屋及建築：實際執行數 306 萬 4,532 元，執行率 2.13%，較可用預算數 1 億 4,389 萬 1,401 元減少 1 億 4,082 萬 6,869 元，主要係因：
  - A. 電資暨綜合教學大樓新建工程因發現基地地層內有無法預知之舊有海堤致工程無法繼續施工，已更址至電機二館正前方，相關資料(含變更計畫及修正構想書)經教育部及行政院回復修正意見，目前已送基隆市政府都審幹事會審查中，預算保留 1 億 2,891 萬 5,975 元至 105 年度繼續執行。
  - B. 濱海校區污水下水道納管工程因開挖遭遇湧水及複合地層而停工，經鑽探結果，岩石層位於地下約 5 米處且無湧水問題，惟施工廠商因故拒絕復工，本工程現由基隆地方法院審理中，預算保留 472 萬 8,894 元至 105 年度繼續執行。
  - C. 工學院校區污水下水道納管工程因水土保持等計畫送審，外部單位核定時間延誤，以致開工時間順延，預算保留 700 萬 5,000 元至 105 年度繼續執行。
  - D. 游泳運動中心整修工程預算保留 17 萬 7,000 元至 105 年度繼續執行。
- (2) 機械及設備：實際執行數 1 億 917 萬 8,407 元，執行率 72.6%，較可用預算數 1 億 5,038 萬 367 元減少 4,120 萬 1,960 元。係因應教學研究需要，主機及推進系統舊有設備汰舊換新、海洋廳空調主機，紅外線光譜儀、高壓鑽石砧暨光譜分析儀等，保留 4,120 萬 1,960 元至 105 度繼續執行。
- (3) 交通及運輸設備：實際執行數 904 萬 3,856 元，執行率 100%，主要係購置比賽級重型帆船、衛星定位儀及發報器、建置文創互動學習區相關設備及生物實驗室顯微影像數位訊號廣播系統等。
- (4) 什項設備：實際執行數 3,364 萬 7,230 元，執行率 100%，主要係購置海洋雲一虛擬主機備援系統、建置綜三館 1 樓學生自學空間 OA 網椅、購置單人座艙式海洋獨木舟及臺灣學術電子書暨資料庫聯盟委託採購電子書費用等。

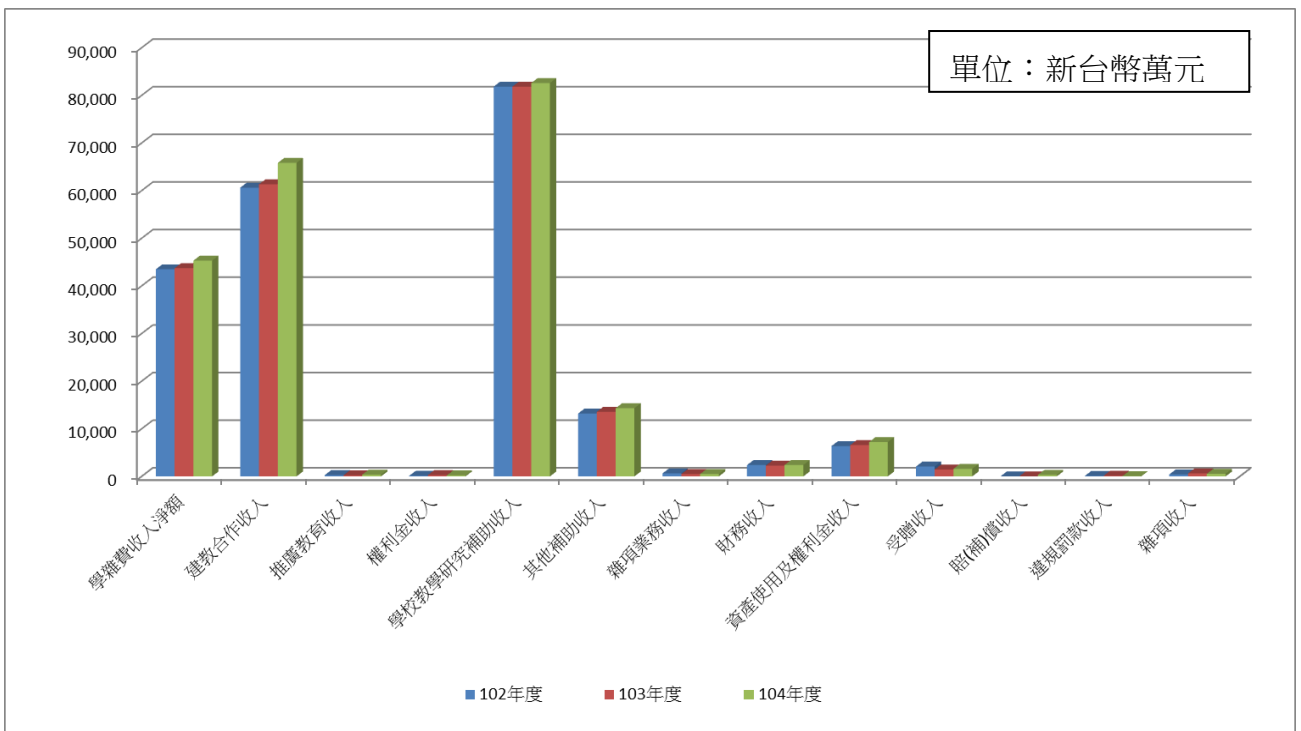
104年度與103年度收入比較表

								單位：元
編號	科目名稱	項目內容	104年預算數	104年決算數	比較增減數	104年決算數	103年決算數	比較增減數
1	業務收入		1,938,884,000	2,090,735,925	151,851,925	2,090,735,925	2,014,367,595	76,368,330
2	教學收入		1,061,753,000	1,114,789,467	53,036,467	1,114,789,467	1,052,490,498	62,298,969
3	學雜費收入	日間部：(一)大學部、博碩士、暑修班學費收入 推廣教育：進修推廣學士班、碩士在職專班學費收入	465,204,000	471,891,496	6,687,496	471,891,496	456,478,369	15,413,127
4	學雜費減免(-)	低收入戶學生及中低收入戶學生、身心障礙人士及其子女、無償軍公教遺族學生、現役軍人子女、原住民籍學生、特殊境遇家庭之子女等學雜費減免	-21,000,000	-18,961,475	2,038,525	-18,961,475	-19,467,435	505,960
5	建教合作收入	國科會、農委會及業內業外等經常性試驗等委託研究收入	615,000,000	658,175,211	43,175,211	658,175,211	613,219,541	44,955,670
6	推廣教育收入	學分班收入	2,549,000	3,684,235	1,135,235	3,684,235	2,260,023	1,424,212
7	租金及權利金收入		1,900,000	2,135,728	235,728	2,135,728	2,877,897	- 742,169
8	權利金收入	技術移轉授權收入(無後續提供服務)	1,900,000	2,135,728	235,728	2,135,728	2,877,897	- 742,169
9	其他業務收入		875,231,000	973,810,730	98,579,730	973,810,730	958,999,200	14,811,530
10	學校教學研究補助收入	教育部年度補助收入	823,691,000	825,747,000	2,056,000	825,747,000	818,290,000	7,457,000
11	其他補助收入	教育部撥頂尖、教學卓越及其他政府單位專案補助收入	46,500,000	143,151,782	96,651,782	143,151,782	135,763,554	7,388,228
12	雜項業務收入	考試報名費收入	5,040,000	4,911,948	- 128,052	4,911,948	4,945,646	- 33,698
13	業務外收入		109,343,000	121,559,437	12,216,437	121,559,437	110,430,006	11,129,431
14	財務收入		19,690,000	23,856,314	4,166,314	23,856,314	22,556,254	1,300,060
15	利息收入	定存及活存及留本獎學金利息收入	19,000,000	23,367,314	4,367,314	23,367,314	21,992,293	9,754,410
16	兌換賸餘	外幣資產匯率變動評價賸餘	0	12	12	12	21	- 9
17	投資賸餘	股票發放現金股利	690,000	488,988	- 201,012	488,988	563,940	- 74,952
18	其他業務外收入		89,653,000	97,703,123	8,050,123	97,703,123	87,873,752	9,829,371
19	資產使用及權利金收入	宿舍租金、場地收入、宿舍網路費及貴備設備使用收入	67,644,000	72,135,802	4,491,802	72,135,802	65,758,292	6,377,510
20	受贈收入	外界捐贈現金收入	15,003,000	15,953,106	950,106	15,953,106	14,546,185	1,406,921
21	賠(補)償收入	機械設備落海遭失理賠收入	22,000	3,386,267	3,364,267	3,386,267	5,120	3,381,147
22	違規罰款收入	廠商違約罰款、借書逾期罰款	1,367,000	627,583	- 739,417	627,583	1,337,347	- 709,764
23	雜項收入	圖說費、成績單申請費、暑期英文班報名費、游泳班等活動報名費、出售廢品收入等	5,617,000	5,600,365	- 16,635	5,600,365	6,226,808	- 626,443
合計			2,048,227,000	2,212,295,362	164,068,362	2,212,295,362	2,124,797,601	87,497,761

## 104 年度各項收入分析圖



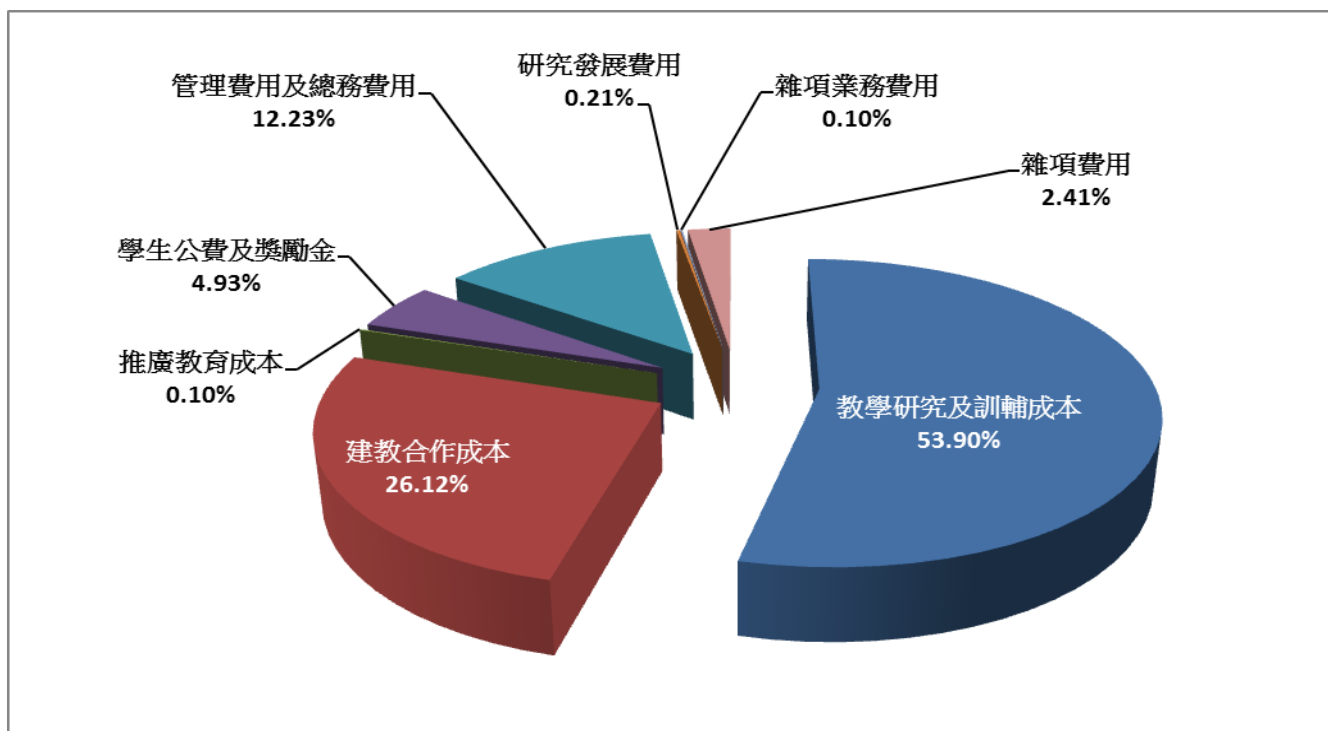
## 102-104 年各項收入比較圖



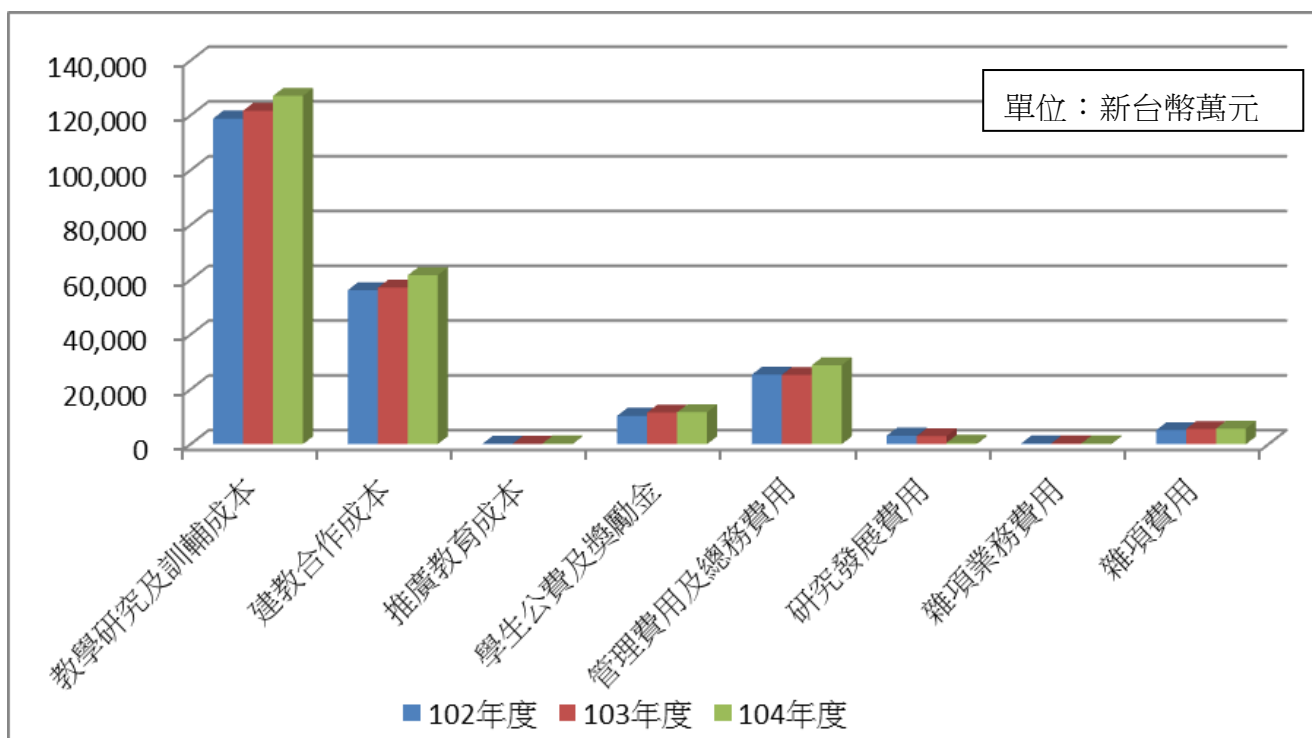
104年度與103年度支出比較表

項目	科目名稱	項目內容	104年預算數	104年決算數	比較增減數	104年決算數	103年決算數	比較增減數
24	業務成本與費用		2,079,705,000	2,300,482,463	220,777,463	2,300,482,463	2,187,985,417	112,497,046
25	教學成本		1,710,777,000	1,888,897,042	178,120,042	1,888,897,042	1,787,963,255	100,933,787
26	教學研究及訓輔成本	校務基金系所分配款及頂尖、卓越級政府專補助款等人事費及業務費	1,155,493,000	1,270,513,265	115,020,265	1,270,513,265	1,216,362,973	54,150,292
27	建教合作成本		553,500,000	616,030,983	62,530,983	616,030,983	570,668,240	45,362,743
28	推廣教育成本	學分班支出	1,784,000	2,352,794	568,794	2,352,794	932,042	1,420,752
29	其他業務成本		81,505,000	116,143,529	34,638,529	116,143,529	115,546,911	596,618
30	學生公費及獎勵金	學生獎、助學金等	81,505,000	116,143,529	34,638,529	116,143,529	115,546,911	596,618
31	管理及總務費用		268,391,000	288,246,026	19,855,026	288,246,026	252,541,393	35,704,633
32	管理及總務費用	行政單位支用之人事費、業務費等	268,391,000	288,246,026	19,855,026	288,246,026	252,541,393	35,704,633
33	研究發展及訓練費用		15,000,000	4,882,305	10,117,695	4,882,305	28,911,646	24,029,341
34	研究發展費用	教育部補助研討會及產學等支用之人事費、業務費等	15,000,000	4,882,305	10,117,695	4,882,305	28,911,646	24,029,341
35	其他業務費用		4,032,000	2,313,561	1,718,439	2,313,561	3,022,212	708,651
36	雜項業務費用	考試支出	4,032,000	2,313,561	1,718,439	2,313,561	3,022,212	708,651
37	業務外費用		60,032,000	56,764,178	3,267,822	56,764,178	55,309,981	1,454,197
38	其他業務外費用		60,032,000	56,764,178	3,267,822	56,764,178	55,309,981	1,454,197
39	財產交易短絀	火災財產損失	0	0	-	0	65,966	65,966
40	雜項費用	暑期活動及宿舍網路等相對費用、宿舍折舊費用	60,032,000	56,764,178	3,267,822	56,764,178	55,244,015	1,520,163
41	費用合計		2,139,737,000	2,357,246,641	217,509,641	2,357,246,641	2,243,295,398	113,951,243
42	本期餘絀		-91,510,000	-144,951,279	53,441,279	-144,951,279	-118,497,797	-26,453,482

### 104 年度各項支出分析圖



### 102-104 年各項支出比較圖



## 102年度至104年度收支餘絀比較總表

附件 3

項目	102年度決算			103年度決算			104年度決算		
	政府補助及 學雜費收入	5項自籌收入	合計	政府補助及 學雜費收入	5項自籌收入	合計	政府補助及 學雜費收入	5項自籌收入	合計
業務收入	1,392,578,554	608,914,280	2,001,492,834	1,398,888,031	615,479,564	2,014,367,595	1,428,876,479	661,859,446	2,090,735,925
業務成 本與費用	1,502,144,296	641,635,561	2,143,779,857	1,517,254,197	670,731,220	2,187,985,417	1,578,616,799	721,865,664	2,300,482,463
<b>業務餘絀</b>	- 109,565,742	- 32,721,281	- 142,287,023	- 118,366,166	- 55,251,656	- 173,617,822	- 149,740,320	- 60,006,218	- 209,746,538
業務外收入	5,310,622	107,938,551	113,249,173	7,303,747	103,126,259	110,430,006	9,512,609	112,046,828	121,559,437
業務外費用	16,223,575	34,613,887	50,837,462	19,045,129	36,264,852	55,309,981	17,801,992	38,962,186	56,764,178
<b>業務外餘絀</b>	- 10,912,953	73,324,664	62,411,711	- 11,741,382	66,861,407	55,120,025	- 8,289,383	73,084,642	64,795,259
<b>本期餘絀</b>	- 120,478,695	40,603,383	- 79,875,312	- 130,107,548	11,609,751	- 118,497,797	- 158,029,703	13,078,424	- 144,951,279

104年短絀數較103年短絀數增加：26,453,482元：

1.提列勞工退休金26,827,361元。

2.提列海研二號勞工退休金4,000,000元。

## 國立臺灣海洋大學校務基金

附件 4

## 平衡表

中華民國104年12月31日

項目說明	科目	本年度決算數	上年度決算數	比較增(+)/減(-)	項目說明	科目	本年度決算數	上年度決算數	比較增(+)/減(-)
		金額	金額	金額			金額	金額	金額
	<b>資產</b>	7,665,452,305	7,522,884,211	142,568,094		<b>負債</b>	3,489,885,861.00	3,401,299,161.00	88,586,700
	<b>流動資產</b>	2,169,332,344	1,954,913,021	214,419,323		<b>流動負債</b>	514,548,951.00	400,403,026.00	114,145,925
	現金	2,011,817,581	1,786,857,314	224,960,267		應付款項	52,828,465.00	11,998,723.00	40,829,742
	銀行存款	2,011,817,581	1,786,857,314	224,960,267	(12)	應付代收款	16,771,201.00	9,092,648.00	7,678,553
	應收款項	89,744,482	96,837,812	-7,093,330	(13)	應付費用	34,074,086.00	2,733,314.00	31,340,772
(1)	應收收益	38,878,812	37,214,400	1,664,412	(14)	其他應付款	1,983,178.00	172,761.00	1,810,417
	應收利息	80,738	89,177	-8,439		預收款項	461,720,486.00	388,404,303.00	73,316,183
(2)	其他應收款	50,784,932	59,534,235	-8,749,303	(15)	預收收入	461,135,330.00	374,087,618.00	87,047,712
	預付款項	15,052,097	23,946,642	-8,894,545	(16)	其他預收款	585,156.00	14,316,685.00	-13,731,529
(3)	預付費用	15,052,097	23,946,642	-8,894,545		其他負債	2,975,336,910.00	3,000,896,135.00	-25,559,225
	短期貸墊款	52,718,184	47,271,253	5,446,931		什項負債	2,975,336,910.00	3,000,896,135.00	-25,559,225
(4)	短期墊款	52,718,184	47,271,253	5,446,931	(17)	存入保證金	17,259,931.00	18,004,804.00	-744,873
	投資、長期應收款、 貸墊款及準備金	118,540,597	109,424,583	9,116,014		應付退休及離職 金	13,085,332.00	13,539,470.00	-454,138
	長期投資	6,151,903	7,208,192	-1,056,289	(18)	應付代管資產	2,921,896,331.00	2,953,291,063.00	-31,394,732
(5)	備供出售金融資產 -非流動	1,912,500	1,912,500	0	(19)	暫收及待結轉帳 項	23,095,316.00	16,060,798.00	7,034,518
(6)	備供出售金融資產 評價調整-非流動	4,239,403	5,295,692	-1,056,289		淨值	4,175,566,444.00	4,121,585,050.00	53,981,394
	準備金	112,388,694	102,216,391	10,172,303		基金	3,581,171,576.30	3,466,206,576.30	114,965,000
(7)	退休及離職準備金	13,085,332	13,539,470	-454,138		基金	3,581,171,576.30	3,466,206,576.30	114,965,000
(8)	其他準備金	99,303,362	88,676,921	10,626,441	(20)	基金	3,581,171,576.30	3,466,206,576.30	114,965,000
	固定資產	2,335,321,741	2,375,385,288	-40,063,547		公積	657,147,540.70	663,633,578.70	-6,486,038
	土地	69,731,500	69,731,500	0		資本公積	657,147,540.70	663,633,578.70	-6,486,038
	土地	69,731,500	69,731,500	0	(21)	受贈公積	657,147,540.70	663,633,578.70	-6,486,038
	土地改良物	42,115,467	48,336,305	-6,220,838		累積盈餘(-)	-66,992,076.00	-13,550,797.00	-53,441,279
	土地改良物	58,548,201	58,548,201	0		累積短絀(-)	-66,992,076.00	-13,550,797.00	-53,441,279
	累計折舊-土地改良 物(-)	-16,432,734	-10,211,896	-6,220,838		累積短絀	-66,992,076.00	-13,550,797.00	-53,441,279
	房屋及建築	1,350,027,175	1,379,270,025	-29,242,850		淨值其他項目	4,239,403.00	5,295,692.00	-1,056,289
	房屋及建築	1,636,739,940	1,634,804,400	1,935,540		金融商品未實現餘 絀	4,239,403.00	5,295,692.00	-1,056,289
	累計折舊-房屋及建 築(-)	-286,712,765	-255,534,375	-31,178,390	(22)	金融商品未實現 餘絀	4,239,403.00	5,295,692.00	-1,056,289
	機械及設備	390,613,942	390,976,385	-362,443					
	機械及設備	1,968,408,553	1,942,038,626	26,369,927					
	累計折舊-機械及設 備(-)	-1,577,794,611	-1,551,062,241	-26,732,370					
	交通及運輸設備	69,971,813	78,044,737	-8,072,924					
	交通及運輸設備	289,824,657	290,931,381	-1,106,724					
	累計折舊-交通及運 輸設備(-)	-219,852,844	-212,886,644	-6,966,200					
	什項設備	389,597,274	388,855,528	741,746					
	什項設備	705,817,913	688,582,390	17,235,523					
	累計折舊-什項設備 (-)	-316,220,639	-299,726,862	-16,493,777					
	購建中固定資產	23,264,570	20,170,808	3,093,762					
	未完工程	23,022,240	20,170,808	2,851,432					
	訂購機件及設備款	242,330	0	242,330					
	無形資產	23,169,237	29,877,874	-6,708,637					
	無形資產	23,169,237	29,877,874	-6,708,637					
	專利權	2,000	5,000	-3,000					
	電腦軟體	23,167,237	29,872,874	-6,705,637					
	遞延借項	91,956,132	94,843,614	-2,887,482					
	遞延費用	91,956,132	94,843,614	-2,887,482					
(9)	遞延費用	91,956,132	94,843,614	-2,887,482					
	其他資產	2,927,132,254	2,958,439,831	-31,307,577					
	什項資產	2,927,132,254	2,958,439,831	-31,307,577					
(10)	存出保證金	5,235,923	5,148,768	87,155					
(11)	代管資產	3,450,834,507	3,450,834,507	0					
	累計折舊-代管資產 (-)	-528,938,176	-497,543,444	-31,394,732					
	合 計	7,665,452,305	7,522,884,211	142,568,094		合 計	7,665,452,305.00	7,522,884,211.00	142,568,094



### 科目說明：

1. 應收收益：進修推廣教育班 104 學年度第 2 學期就學貸款應收數。
2. 其他應收款：92 年大型空蝕水槽廠商倒閉工程罰款。
3. 預付費用：預付第二期能源國家型科技計畫能源政策之橋接與溝通小組之推動及管理計畫款及尚未核銷之人事費暨教師學生短期出國研習費等。
4. 短期墊款：教育部尚未歸墊之退休人員月退休金及遺族撫慰金。
5. 備供出售金融資產-非流動：投資股票款。
6. 備供出售金融資產評價調整-非流動：投資股票年底評價未實現損益數。
7. 退休及離職準備金：早期專任助理、計畫助理及博士後研究等人員所提公提退離儲金及自提退離儲金。
8. 其他準備金：指定用途捐款及留本獎學金。
9. 遞延費用：公務預算時代之房舍重大整修。
10. 存出保證金：教師承攬研究計畫投標之履約保證金及保固金。
11. 代管資產：公務預算時代之房舍。
12. 應付代收款：代收尚未繳付個人負擔之保險費及退撫基金、勞退金等。
13. 應付費用：電子支付貨款-經常門部份。
14. 其他應付款：電子支付貨款-資本門部份。
15. 預收收入：建教合作收入未支用數。
16. 存入保證金：廠商存入本校之履約保證金及保固金。
17. 應付代管資產：公務預算時代房舍，為代管資產之相對科目。
18. 暫收及待結轉帳項：教育部專案補助資本門及指定用途捐款購置設備部份。
19. 基金：教育部年度補助資本門部份。
20. 資本公積：外界捐贈及補助款實際購置設備及教育部補助頂尖、卓越計畫資本門部份。
21. 金融商品未實現餘絀：購置股票年底評價未實現之餘絀，為備供出售金融資產評價調整-非流動之相對科目。

國立臺灣海洋大學  
近5年財務狀況分析

附件 5

單位：%、千元

財務預警項目	100年度	101年度	102年度	103年度	104年度
1.自籌比例	32.24%	30.58%	32.66%	32.03%	32.83%
2.餘絀比率	-4.99%	-5.61%	-3.78%	-5.58%	-6.55%
3.不發生財務短絀 衡量標準	66,305	59,929	64,679	14,532	11,045
4.現金比率	588.08%	549.14%	514.77%	446.26%	390.99%
5.流動比率	628.42%	589.92%	556.47%	488.24%	421.60%
6.固定資產週轉率	40.04%	39.21%	39.57%	39.79%	41.80%
7.長期資金占固定 資產比率	173.00%	172.01%	173.68%	175.52%	181.09%
8.負債比率	7.79%	8.28%	8.87%	9.80%	11.97%

說明：本表所列財務預警項目計算方式：

1.自籌比率=(自籌收入÷業務總支出)×100%

2.餘絀(-)比率=(本期餘絀÷業務總收入)×100%

3.不發生財務短絀衡量標準=業務總收入-(業務總支出-學校最近5年國庫撥款增置固定資產比率之折舊費用)

4.現金比率=(現金及約當現金÷流動負債)×100%

5.流動比率=(流動資產÷流動負債)×100%

6.固定資產週轉率=[業務總收入÷期初及期末(固定資產+代管資產)平均數]×100%

7.長期資金占固定資產比率=[(淨值+非流動性負債-代管資產)÷固定資產淨額]×100%

8.負債比率=[(負債-應付代管資產)÷(資產-代管資產)]×100%

95年至104年現金統計表

單位：新台幣元										
項目	95/12/31	96/12/31	97/12/31	98/12/31	99/12/31	100/12/31	101/12/31	102/12/31	103/12/31	104/12/31
1 銀行存款 (含其他準備金)	1,631,214,287	1,694,341,768	1,828,289,442	1,959,642,908	1,784,603,154	1,748,054,710	1,744,991,591	1,799,860,731	1,875,534,235	2,111,120,943
2 當年餘絀	- 48,745,677	- 39,364,596	- 93,812,045	- 107,003,218	- 65,160,707	- 106,380,921	- 117,360,629	- 79,875,312	- 118,030,410	- 144,951,279
3 加：折舊	241,382,719	252,984,512	243,697,502	260,550,522	267,846,013	280,528,221	289,762,870	225,827,177	259,572,676	279,044,199
4 調整後餘絀	192,637,042	213,619,916	149,885,457	153,547,304	202,685,306	174,147,300	172,402,241	145,951,865	141,542,266	134,092,920
5 用途(資本支出+無形資產+遞延費用)	247,851,869	201,957,748	279,594,694	442,358,993	492,226,942	269,860,767	287,208,547	215,292,867	211,652,773	181,993,379
6 減：國庫撥來資金	83,868,000	107,003,000	124,049,000	150,725,000	146,225,000	69,366,000	68,366,000	70,173,000	87,865,000	114,965,000
7 建教合作資金	41,465,315	46,517,863	28,501,904	51,196,719	74,145,371	41,991,234	59,712,964	63,278,374	48,130,648	49,274,130
8 教卓-教育部撥來資金	24,926,400	14,713,600	11,712,000	8,353,730	-	13,596,000	13,596,000	7,100,000	10,000,000	8,500,000
9 頂尖資金-教育部撥來資金	45,000,000	660,000	45,000,000	36,000,000	30,000,000	10,000,000	16,000,000	7,000,000	10,000,000	5,000,000
10 小 計	195,259,715	168,894,463	209,262,904	246,275,449	250,370,371	134,953,234	157,674,964	147,551,374	155,995,648	177,739,130
11 資本支出資金流出數	52,592,154	33,063,285	70,331,790	196,083,544	241,856,571	134,907,533	129,533,583	67,741,493	55,657,125	4,254,249

註：

- 1.100年度因支付體育館二期工程款18,113,089元、生科院二期工程款23,967,289元及電資大樓新建工程15,977,763，共計58,058,141元，實際購置設備約76,849,392元。
- 2.101年度因購置祥豐校地支付69,731,500元，實際購置設備約65,802,083元。
- 3.104年度教育部撥付電資暨教學綜合大樓新建工程101年度編列之預算43,700,000元，致國庫撥來資金增加。

國立臺灣海洋大學校務基金  
購建固定資產計畫執行情形明細表

中華民國104年12月份

單位:新臺幣元

計畫名稱	本年度可用預算數					決算數	比較增減(-)	執行率	本年度保留數
	以前年度保留數	本年度法定預算數	本年度奉准先行辦理數	調整數	合計(1)				
一般建築及設備計畫	138,854,301	195,647,000	2,461,553	-	336,962,854	154,934,025	- 182,028,829	45.98	
土地改良物	-	1,200,000	-	- 1,200,000	-	-	-		
土地改良物	-	1,200,000	-	- 1,200,000	-	-	-		
房屋及建築	135,406,301	18,800,000	-	- 10,314,900	143,891,401	3,064,532	- 140,826,869	2.13	
房屋及建築	135,406,301	18,800,000	-	- 10,314,900	143,891,401	213,100	- 143,678,301	0.15	140,826,869
未完工程-房屋及建築	-	-	-	-	-	2,851,432	2,851,432		
機械及設備	2,334,600	132,327,000	2,461,553	13,257,214	150,380,367	109,178,407	- 41,201,960	72.60	
機械及設備	2,334,600	132,327,000	2,461,553	13,257,214	150,380,367	108,936,077	- 41,444,290	72.44	41,201,960
訂購機件-機械及設備	-	-	-	-	-	242,330	242,330		
交通及運輸設備	55,000	7,075,000	-	1,913,856	9,043,856	9,043,856	-	100.00	
交通及運輸設備	55,000	7,075,000	-	1,913,856	9,043,856	9,043,856	-	100.00	
什項設備	1,058,400	36,245,000	-	- 3,656,170	33,647,230	33,647,230	-	100.00	
什項設備	1,058,400	36,245,000	-	- 3,656,170	33,647,230	33,647,230	-	100.00	
<b>總計</b>	138,854,301	195,647,000	2,461,553	-	336,962,854	154,934,025	- 182,028,829	45.98	182,028,829

註：

1. 104 年度教育部專案補助購建固定資產金額計 4,431,137 元。
2. 104 年度實體捐贈撥入設備計 4,226,177 元。